

# adhérer



*E*urope Ecologie - Les Verts entend changer durablement les manières de "faire de la politique". Pour répondre à la crise de l'engagement, pour ne pas reproduire la confiscation de l'action et de la parole politiques par quelques-uns, pour permettre au plus grand nombre de participer à la politique, aux échanges et à l'action collective, la construction d'Europe Ecologie - Les Verts se veut ouverte, décentralisée, innovante.

Depuis 2010, Europe Ecologie - Les Verts est à la fois un parti politique, dont chacun peut devenir adhérent, et un réseau de coopérateurs, à l'engagement plus souple, pour que chacun puisse participer à la dynamique écologiste comme il l'entend. A chacun de choisir son mode d'engagement : rejoindre le réseau des coopérateurs ou adhérer au parti, selon ses préférences, ses envies, ses aspirations.

Adhérer au parti politique Europe Ecologie - Les Verts, c'est pouvoir participer à l'ensemble des décisions du mouvement : élections, priorités stratégiques et programmatiques, choix budgétaires, etc.

Les adhérents du parti adhèrent à ses statuts (consultables sur le site Internet [www.centre.eelv.fr](http://www.centre.eelv.fr)). Chaque adhérent est rattaché à une région et à un groupe local.

Rejoindre le réseau des coopérateurs, c'est pouvoir participer aux mobilisations initiées et portées par Europe Ecologie - Les Verts, c'est être informé de toutes les actions organisées, et être consulté sur les grands choix structurants du mouvement.

Le réseau des coopérateurs est un espace d'échanges, d'élaboration et de mobilisation, sous les formes qui paraissent les plus appropriées : agoras, états généraux, commissions thématiques, etc.

# coopérer

# EUROPE ÉCOLOGIE LES VERTS

# adhérer

Région Centre  
Bulletin 2016

Pour adhérer ou coopérer, renvoyez ce bulletin par courrier postal, accompagné de votre règlement.

Vous pouvez régler par chèque à l'ordre de : « Association de financement EELV Centre », ou choisir le prélèvement bancaire (règlement en 3 fois possible).

J'adhère  
au parti  
politique

Minimum 36€. Voir ci-dessous.

Je rejoins  
le réseau  
des coopérateurs

Forfait 20€, réduit pour les étudiants et les précaires à 10€.

Je fais un don

Cette grille de cotisation présente le niveau de cotisation attendue en fonction de votre revenu mensuel. Les niveaux de cotisation présentés ci-dessous sont indicatifs, et laissent la possibilité à chacun de tenir compte de sa situation personnelle, familiale et sociale du moment.

- Si vous décidez d'adhérer au parti politique, vous déclarez n'appartenir à aucune autre formation politique et adhérer aux statuts nationaux et régionaux d'EELV.
- Vous bénéficiez d'une déduction fiscale de 66% de votre versement.
- La loi limite à 7500€ par an les versements effectués à un parti politique.
- Seuls les particuliers peuvent verser.
- Votre adhésion sera effective à réception de ce bulletin et de votre paiement, après enregistrement par les instances d'EELV Centre, ce dans un délai maximum de deux mois.
- Conformément à la loi, vous disposez d'un droit d'accès aux données vous concernant en vous adressant à [donneespersonnelles@eelv.fr].

REVENU MENSUEL	COTISATION ANNUELLE	OU EN 3 FOIS seulement par prélèvement :
< 1 200 € & étudiants & précaires	<input type="radio"/> 36 €	A partir de 3 x 18 € Voir page 3.
1 200 €	<input type="radio"/> 55 €	<input type="radio"/> 3 x 18 €
1 300 €	<input type="radio"/> 80 €	<input type="radio"/> 3 x 27 €
1 400 €	<input type="radio"/> 100 €	<input type="radio"/> 3 x 33 €
1 600 €	<input type="radio"/> 120 €	<input type="radio"/> 3 x 40 €
1 800 €	<input type="radio"/> 160 €	<input type="radio"/> 3 x 53 €
2 000 €	<input type="radio"/> 200 €	<input type="radio"/> 3 x 67 €
2 300 €	<input type="radio"/> 230 €	<input type="radio"/> 3 x 77 €
2 500 €	<input type="radio"/> 250 €	<input type="radio"/> 3 x 83 €
2 800 €	<input type="radio"/> 300 €	<input type="radio"/> 3 x 100 €
> 3 000 €	<input type="radio"/> 0,9% revenu annuel	<input type="radio"/> 3 x 0,3% revenu an.

M  F

Nom ..... Prénom .....

Numéro, rue ..... Code postal .....

Commune ..... Tél .....

Courriel ..... Date de naissance .....

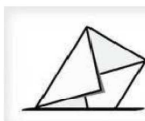
**Adhérent ou Coopérateur ou Donateur**

Montant de ma cotisation : Montant de ma contribution : Montant de mon don :

.....euros .....euros .....euros

Signature

# EUROPE ÉCOLOGIE LES VERTS

 EELV Centre  
BP 9.1247  
37 012 Tours cedex 1

 Site Internet :  
[www.centre.eelv.fr](http://www.centre.eelv.fr)

 Pour toute question :  
[centre@eelv.fr](mailto:centre@eelv.fr)  
06 76 41 23 37

**Je fais le choix du règlement par prélèvement automatique :**

**Je choisis de verser la somme de ..... € par prélèvement bancaire:**

- en 1 fois (possible pour les adhésions entre janvier et avril)
- en 3 fois (dans ce cas, les opérations bancaires ont lieu à intervalle de 4 mois).



**Je note que :**

Les prélèvements seront toujours effectués entre le 05 et le 07 du mois.

Chaque année, je recevrai un courrier de EELV Centre me rappelant que je peux modifier le montant de ma cotisation, ou y mettre fin si je le souhaite.

Si je choisis le prélèvement en 3 fois, alors le total de mes prélèvements pour l'année 2015 devra être au moins de 36€ (sachant que le 2<sup>ème</sup> prélèvement aura lieu 4 mois après le 1<sup>er</sup>). Sinon, je joins le complément par chèque.

**Je remplis et signe l'autorisation ci-dessous, à retourner par courrier avec le bulletin d'adhésion et un Relevé d'Identité Bancaire (RIB) :**

<b>Mandat de prélèvement SEPA</b>  <small>Single Euro Payments Area Espace unique de paiement en euros</small>	En signant ce formulaire de mandat, vous autorisez Europe Ecologie Les Verts - Centre à envoyer des instructions à votre banque pour débiter votre compte, et votre banque à débiter votre compte conformément aux instructions de Europe Ecologie Les Verts - Centre Vous bénéficiez du droit d'être remboursé par votre banque suivant les conditions décrites dans la convention que vous avez passée avec elle. Une demande de remboursement doit être présentée dans les 8 semaines suivant la date de débit de votre compte pour un prélèvement autorisé.	 <small>région Centre</small>
Référence unique du mandat : <small>(A l'usage du créancier)</small>	Identifiant créancier SEPA (I.C.S.) : FR76ZZZ456288	
<b>Débitteur :</b>	<b>Créancier :</b>	
Votre Nom _____	Nom EELV Centre	
Votre Adresse _____	Adresse Association de Financement	
Code postal _____ Ville _____	Adresse BP 9.1247	
Pays _____	Pays 37 012 TOURS cedex 1	
IBAN <input type="text"/>		
BIC <input type="text"/>	Paiement : <input checked="" type="checkbox"/> Récurrent/Répétitif <input type="checkbox"/> Ponctuel	
A : _____	Le : <input type="text"/>	
Signature : <input type="text"/>	Nota : Vos droits concernant le présent mandat sont expliqués dans un document que vous pouvez obtenir auprès de votre banque.	

**Veillez compléter tous les champs du mandat vous concernant.**



**En cas de question :**  
Pierre-François Pradier,  
assistant de direction :  
[centre@eelv.fr](mailto:centre@eelv.fr)  
06 76 41 23 37  
(du mardi au jeudi)



**EELV Centre**  
BP 9.1247  
37 012 Tours cedex 1